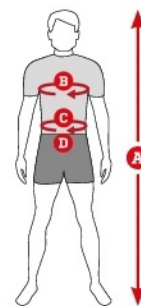


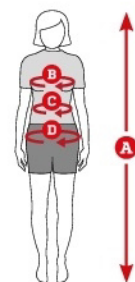
tailles HOMME

TAILLE	1	2	3	4	5	6	7	8
A Hauteur (cm)	160 – 165	165 – 170	170 – 175	175 – 180	180 – 185	185 – 195	195 – 200	195 – 200
B Tour de poitrine (cm)	84 – 88	88 – 92	92 – 96	96 – 100	100 – 104	104 – 112	112 – 120	120 – 128
C Tour de taille (cm)	72 – 76	76 – 80	80 – 84	84 – 88	88 – 92	92 – 100	100 – 108	108 – 116
D Tour de hanches (cm)	85 – 89	89 – 93	93 – 97	97 – 101	101 – 105	105 – 113	113 – 121	121 – 129



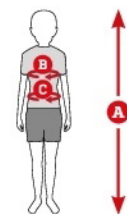
tailles FEMME

TAILLE	1	2	3	4	5	6
A Hauteur (cm)	156 – 160	160 – 164	164 – 168	168 – 172	172 – 180	180 – 184
B Tour de poitrine (cm)	85 – 86	86 – 90	90 – 94	94 – 98	98 – 106	106 – 114
C Tour de taille (cm)	64 – 68	68 – 72	72 – 76	76 – 80	80 – 88	88 – 96
D Tour de hanches (cm)	86 – 90	90 – 94	94 – 98	98 – 102	102 – 110	110 – 118



tailles ENFANT

TAILLE	110	122	134	146	158
A Hauteur (cm)	104 – 116	116 – 128	128 – 140	140 – 152	152 – 161
B Tour de poitrine (cm)	56 – 60	60 – 64	64 – 68	68 – 72	72 – 78
C Tour de taille (cm)	53 – 55	55 – 57	57 – 61	61 – 65	65 – 69



tailles intermédiaires HOMME

TAILLE	1+	2+	3+	4+
A Hauteur (cm)	175 – 180	180 – 185	185 – 190	190 – 195
B Tour de poitrine (cm)	84 – 88	88 – 92	92 – 96	96 – 100
C Tour de taille (cm)	72 – 76	76 – 80	80 – 84	84 – 88
D Tour de hanches (cm)	85 – 89	89 – 93	93 – 97	97 – 101

gants

	TAILLE	A tour de la paume
ENFANT	4	< 12,0
	5	12,0 – 14,5
	6	13,5 – 16,2
ADULTE	7	16,2 – 18,9
	8	18,9 – 21,6
	9	21,6 – 24,3
	10	24,3 >



manchettes, genouillère et jambières

TAILLE	1	2 – 3	4 – 5	6 – 8
taille de la tenue (maillot ou cuissard)	1	2 – 3	4 – 5	6 – 8

surchaussures, chaussettes

TAILLE	35 – 36	37 – 39	40 – 42	43 – 45	46 – 48
--------	---------	---------	---------	---------	---------

Informations importantes pour choisir la bonne taille:

TENUES HOMMES ET FEMMES HAUT (maillots, vestes, gilets, etc..)

Pour déterminer la taille correcte des hauts, la mesure prioritaire est le tour de poitrine. Votre hauteur est secondaire. Si vous êtes entre 2 tailles, choisissez la taille supérieure

TENUES HOMMES ET FEMMES, BAS (cuissards, pantalons)

Pour déterminer la taille correcte des bas, la mesure prioritaire est le tour de hanches. Votre hauteur est secondaire. La plupart des cuissards et collants sont fait en matière hautement élastique pour coller au corps. Pour les grandes tailles, les tailles recommandées pour les bas sont typiquement plus petites que celles recommandées pour les hauts.

TENUES ENFANTS

Pour déterminer la taille du haut, la mesure prioritaire est la hauteur de votre enfant. Si toutefois son tour de poitrine est plus grand que celui indiqué sur la taille correspondant à sa hauteur, choisissez la taille supérieure basée sur le tour de poitrine. Pour déterminer la taille du bas, la mesure prioritaire est le tour de taille de votre enfant. La plupart des cuissards et collants sont fait en matière hautement élastique pour coller au corps

ACCESSOIRES

La taille des manchettes correspond à la taille des maillots (haut). La taille des genouillères et jambières correspond à la taille du bas.

Si vous ne trouvez pas votre taille dans nos tableaux, n'hésitez pas à nous contacter, nous serons heureux de vous aider.